

BASIC SYSTEM

BS 01 심볼	SYMBOL	BS 16 컬러시스템	COLOUR SYSTEM
BS 02 심볼 그리드 시스템	SYMBOL GRID SYSTEM	BS 17 색상활용규정	COLOUR VARIATIONS
BS 03 로고타입 : 가로형 (국문)	LOGO TYPE : HORIZONTAL (KOR)	BS 18 배경색상기준	BACKGROUND COLOUR STANDARDS
BS 04 로고타입 : 가로형 (영문)	LOGO TYPE : HORIZONTAL (ENG)	BS 19 최소공간규정	CLEAR SPACE
BS 05 로고타입 : 세로형 (국문)	LOGO TYPE : VERTICAL (KOR)	BS 20 심볼 및 슬로건 사용금지규정	SIMBOL & SLOGAN INCORRECT USE
BS 06 시그니처 : 좌우조합 (기본형)	SIGNATURE : HORIZONTAL	BS 21 시그니처 사용금지규정	SIGNATURE INCORRECT USE
BS 07 시그니처 : 상하조합	SIGNATURE : VERTICAL	BS 22 국문 전용서체	TYPEFACE : KOR _ Only Font
BS 08 슬로건	SLOGAN	BS 23 국문 지정서체	TYPEFACE : KOR
BS 09 계열사 시그니처 : 좌우조합 (국문)	AFFILIATE SIGNATURE : HORIZONTAL (KOR)	BS 24 영문 지정서체	TYPEFACE : ENG
BS 10 계열사 시그니처 : 좌우조합-소형 (국문)	AFFILIATE SIGNATURE : HORIZONTAL-S (KOR)	BS 25 그래픽 모티프	GRAPHIC MOTIF
BS 11 계열사 시그니처 : 좌우조합 (영문)	AFFILIATE SIGNATURE : HORIZONTAL (ENG)	BS 26 그래픽 모티프 가이드 : TYPE A-B	GRAPHIC MOTIF GUIDE : TYPE A-B
BS 12 계열사 시그니처 : 좌우조합-소형 (영문)	AFFILIATE SIGNATURE : HORIZONTAL-S (ENG)	BS 27 그래픽 모티프 가이드 : TYPE C-D	GRAPHIC MOTIF GUIDE : TYPE C-D
BS 13 계열사 시그니처 : 상하조합 (국문)	AFFILIATE SIGNATURE : VERTICAL (KOR)	BS 28 그래픽 모티프 적용방법	APPLICATION OF GRAPHIC MOTIF
BS 14 계열사 시그니처 : 상하조합 (영문)	AFFILIATE SIGNATURE : VERTICAL (ENG)	BS 29 그래픽 모티프 사용금지규정	GRAPHIC MOTIF INCORRECT USE
BS 15 계열사 시그니처 : 상하조합-대형 (국문)	AFFILIATE SIGNATURE : VERTICAL-B (KOR)		

SYMBOL

심볼

젊고 유연하며 신뢰감을 주는 ISU Blue 컬러의 견고한 워드마크와, 첨단과 환경을 상징하는 ISU Green 컬러의 네모난 요소는 각각 이수그룹의 혁신과 자부심을 상징하며, 딱딱하고 틀에 박힌 정형화된 모습 대신 대각선 방향으로 놓여진 진취적인 형태로써 미래로 나아가는, 세계적인 기업으로 성장하고자 하는 이수그룹의 의지를 표현하였다.




최소크기규정  3mm

SYMBOL GRID SYSTEM

심볼 그리드 시스템

심볼은 이수그룹을 대표하는 가장 중요한 시각적 요소로서 이수그룹의 이미지 형성과 신뢰도 향상을 위하여 사용상의 철저한 관리와 통제가 필요하다. 심볼 요소의 재상은 CD 매뉴얼의 해당 Document를 사용하는 것을 원칙으로 한다.



LOGOTYPE : HORIZONTAL (KOR)

로고타입 : 가로형 (국문)

국문 로고타입은 이수그룹의 공식적인 명칭을 나타내기 위해 디자인된 문자로, 법인명은 법적으로 등록된 기업의 명칭이며 그 외 계열사는 이수그룹에 소속되어 있는 기업을 일컫는다. 로고타입은 활용과 관리에 있어서 세심한 주의가 필요하며 단독으로 쓰이기보다는 시그니처를 기본형으로 한다.

적용시 임의의 변형은 절대 불가하며, 로고타입의 수정, 추가 개발시에는 반드시 |주|이수 브랜드관리팀에게 의뢰하여 제작해야 한다. 요소의 재생은 CD 매뉴얼의 해당 Document를 사용하는 것을 원칙으로 한다.

이수

이수그룹

|주|이수

주식회사 이수

이수화학

이수건설

이수페타시스

이수시스템

이수창업투자

이수앱지스

엑사캠

이수엑사보드

이수엑사플렉스

토다이수

LOGOTYPE : HORIZONTAL (ENG)

로고타입 : 가로형 (영문)

영문 로고타입은 이수그룹 계열사의 공식적인 명칭을 나타내기 위해 디자인된 문자로, 해외에서 사명을 표기할 경우에는 영문 로고타입을 사용하는 것이 원칙으로 한다.
로고타입은 활용과 관리에 있어서 세심한 주의가 필요하며 단독으로 쓰이기보다는 시그니처를 기본형으로 한다.

적용시 임의의 변형은 절대 불가하며, 로고타입의 수정, 추가 개발시에는 반드시 |주|이수 브랜드관리팀에게 의뢰하여 제작해야 한다. 요소의 재생은 CD 매뉴얼의 해당 Document를 사용하는 것을 원칙으로 한다.

GROUP

CORPORATION

CHEMICAL

E&C

PETASYS

SYSTEM

VENTURE CAPITAL

ABXIS

EXACHEM

EXABOARD

EXAFLEX

TODA ISU

LOGOTYPE : VERTICAL (KOR)

로고타입 : 세로형 (국문)

국문 로고타입 세로형은 이수그룹의 공식적인 명칭을 나타내기 위해 디자인된 문자로, 활용과 관리에 있어서 세심한 주의가 필요하다. 기업 이미지의 통일성을 위해 세로형은 단독으로 쓰이기 보다는 시그니처로 외부 지주 및 공장의 Signage에서만 활용하는 것을 권장한다.

적용시 임의의 변형은 절대 불가하며, 로고타입의 수정, 추가 개발시에는 반드시 |주|이수 브랜드관리팀에게 의뢰하여 제작해야 한다. 요소의 재생은 CD 매뉴얼의 해당 Document를 사용하는 것을 원칙으로 한다.

이수

토다이수

이수엑사플렉스

이수엑사보드

엑사캠

이수앱지스

이수창업투자

이수시스템

이수페타시스

이수건설

이수화학

주식회사 이수

|주|이수

이수그룹

SIGNATURE : HORIZONTAL

시그니처 : 좌우조합 (기본형)

시그니처는 심볼과 로고타입 두 가지 요소가 함께 활용되는 기준으로 이수그룹의 이미지를 대내외에 전달하는 핵심 역할을 하기에 활용과 관리에 있어서 세심한 주의가 필요하다. 국문 좌우조합을 기본으로 하며, 용도와 필요에 따라 좌우조합 소형을 활용할 수 있다.

적용시 임의의 변형은 절대 불가하며, 요소의 재생은 CD 매뉴얼의 해당 Document를 사용하는 것을 원칙으로 한다.

The logo consists of a green square on the left, followed by the letters 'ISU' in a bold, blue, sans-serif font. To the right of 'ISU' is the Korean text '이수' in a blue, sans-serif font.

최소크기규정 ISU 이수] 3mm

SIGNATURE : VERTICAL


시그니처 : 상하조합

시그니처는 심볼과 로고타입 두 가지 요소가 함께 활용되는 기준으로, 이수그룹의 이미지를 대내외에 전달하는 핵심 역할을 하기에 활용과 관리에 있어서 세심한 주의가 필요하다.

상하조합은 가로폭이 좁거나 면적이 작은 곳에서 활용할 수 있으며, 좌우조합을 우선적으로 사용하는 것을 원칙으로 한다.

적용시 임의의 변형은 절대 불가하며, 요소의 재생은 CD 매뉴얼의 해당 Document를 사용하는 것을 원칙으로 한다.



최소크기규정  6mm

SLOGAN


슬로건

슬로건은 심볼마크와 조합하여 사용하는 것을 기본으로 하며, 이수그룹의 기업 이미지를 제고하는 핵심 역할을 하기에 활용과 관리에 있어서 세심한 주의가 필요하다. 로고타입 및 계열사 시그니처와 슬로건을 조합하여 사용할 수 없으며, 조합된 시그니처를 사용할 경우에는 슬로건을 비교적 공간의 여유를 두고 단독사용할 것을 권장한다.

적용시 임의의 변형은 절대 불가하며, 요소의 재생은 CD 매뉴얼의 해당 Document를 사용하는 것을 원칙으로 한다.

좌우조합 (기본형)

슬로건조합형



상하조합



슬로건단독사용

Challenge the Future
Share the Future


Challenge the Future
Share the Future

Challenge the Future
Share the Future

Challenge the Future
Share the Future

*Gray계열로 사용할 경우 K40 권장

최소크기규정




AFFILIATE SIGNATURE : HORIZONTAL (KOR)

계열사 시그니처 : 좌우조합 (국문)

시그니처는 심볼과 로고타입 두 가지 요소가 함께 활용되는 기준으로, 이수그룹 계열사를 대내외에 알리는 핵심 역할을 하기에 활용과 관리에 있어서 세심한 주의가 필요하다. 국문 좌우조합을 기본으로 하며, 용도와 필요에 따라 좌우조합 소형을 활용할 수 있다.

적용시 임의의 변형은 절대 불가하며, 시그니처의 수정, 추가 개발시에는 반드시 |주|이수 브랜드관리팀에게 의뢰하여 제작해야 한다. 요소의 재생은 CD 매뉴얼의 해당 Document를 사용하는 것을 원칙으로 한다.



최소크기규정

ISU 이수화학] 3mm

ISU 이수그룹

ISU 이수

ISU |주|이수

ISU 주식회사 이수

ISU 이수화학

ISU 이수건설

ISU 이수페타시스

ISU 이수시스템

ISU 이수창업투자

ISU 이수앱지스

ISU 엑사켄

ISU 이수엑사보드

ISU 이수엑사플렉스

ISU 토다이수

유의사항

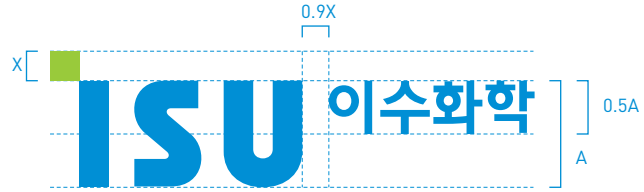
|주|이수 시그니처는 심볼과 로고타입의 간격을 1.2X로 지정한다.

AFFILIATE SIGNATURE : HORIZONTAL-S (KOR)

계열사 시그니처 : 좌우조합-소형(국문)

시그니처는 심볼과 로고타입 두 가지 요소가 함께 활용되는 기준으로, 이수그룹 계열사를 대내외에 알리는 핵심 역할을 하기에 활용과 관리에 있어서 세심한 주의가 필요하다. 좌우조합 시그니처를 사용할 때 계열사 국문 로고타입의 크기가 부담스러운 경우 또는 가로폭이 좁거나 면적이 작은 곳에서 좌우조합 소형을 활용할 수 있다.

적용시 임의의 변형은 절대 불가하며, 시그니처의 수정, 추가 개발시에는 반드시 |주|이수 브랜드관리팀에게 의뢰하여 제작해야 한다. 요소의 재생은 CD 매뉴얼의 해당 Document를 사용하는 것을 원칙으로 한다.



최소크기규정



ISU 이수그룹

ISU 이수

ISU |주|이수

ISU 주식회사 이수

ISU 이수화학

ISU 이수건설

ISU 이수페타시스

ISU 이수시스템

ISU 이수창업투자

ISU 이수앱지스

ISU 엑사켄

ISU 이수엑사보드

ISU 이수엑사플렉스

ISU 토다이수

유의사항

|주|이수 시그니처는 심볼과 로고타입의 간격을 1.2X로 지정한다.

AFFILIATE SIGNATURE : HORIZONTAL (ENG)

계열사 시그니처 : 좌우조합(영문)

시그니처는 심볼과 로고타입 두 가지 요소가 함께 활용되는 기준으로, 이수그룹 계열사명을 해외에서 사용할 경우 영문으로 표기하여 조합하는 것을 원칙으로 한다. 용도와 필요에 따라 좌우조합 소형을 활용할 수 있다.

적용시 임의의 변형은 절대 불가하며, 시그니처의 수정, 추가 개발시에는 반드시 |주이수 브랜드관리팀에게 의뢰하여 제작해야 한다. 요소의 재생은 CD 매뉴얼의 해당 Document를 사용하는 것을 원칙으로 한다.



최소크기규정



ISU GROUP

ISU CORPORATION

ISU CHEMICAL

ISU E&C

ISU PETASYS

ISU SYSTEM

ISU VENTURE CAPITAL

ISU ABXIS

ISU EXACHEM

ISU EXABOARD

ISU EXAFLEX

ISU TODA ISU

유의사항


계열사 중 VENTURE CAPITAL, TODA ISU는 심볼과 로고타입의 간격을 0.9X로, ABXIS는 0.8X로 지정한다.

AFFILIATE SIGNATURE : HORIZONTAL-S(ENG)

계열사 시그니처 : 좌우조합-소형(영문)

시그니처는 심볼과 로고타입 두 가지 요소가 함께 활용되는 기준으로, 이수그룹 계열사명을 해외에서 사용할 경우 영문으로 표기하여 조합하는 것을 원칙으로 한다. 좌우조합 시그니처를 사용할 때 계열사 영문 로고타입의 크기가 부담스러운 경우 또는 가로폭이 좁거나 면적이 작은 곳에서 좌우조합 소형을 활용할 수 있다.

적용시 임의의 변형은 절대 불가하며, 시그니처의 수정, 추가 개발시에는 반드시 |주|이수 |브랜|드관리팀에게 의뢰하여 제작해야 한다. 요소의 재생은 CD 매뉴얼의 해당 Document를 사용하는 것을 원칙으로 한다.



최소크기규정



ISU GROUP

ISU CORPORATION

ISU CHEMICAL

ISU E&C

ISU PETASYS

ISU SYSTEM

ISU VENTURE CAPITAL

ISU ABXIS

ISU EXACHEM

ISU EXABOARD

ISU EXAFLEX

ISU TODA ISU

유의사항

계열사 중 VENTURE CAPITAL, ABXIS, TODA ISU는 심볼과 로고타입의 간격을 0.8X로 지정한다.

AFFILIATE SIGNATURE : VERTICAL (KOR)

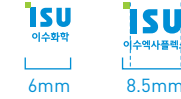
계열사 시그니처 : 상하조합(국문)

시그니처는 심볼과 로고타입 두 가지 요소가 함께 활용되는 기준으로, 이수그룹 계열사를 대내외에 알리는 핵심 역할을 하기에 활용과 관리에 있어서 세심한 주의가 필요하다. 상하조합은 가로폭이 좁거나 면적이 작은 곳에서 활용할 수 있으며, 좌우조합을 우선적으로 사용하는 것을 원칙으로 한다. 규격에 따라 길이가 긴 계열사명은 크기가 작아질 수 있기 때문에 최소크기규정을 항상 준수하여 사용한다.

적용시 임의의 변형은 절대 불가하며, 시그니처의 수정, 추가 개발시에는 반드시 |주|이수 브랜드관리팀에게 의뢰하여 제작해야 한다. 요소의 재생은 CD 매뉴얼의 해당 Document를 사용하는 것을 원칙으로 한다.



최소크기규정



ISU
이수그룹

ISU
이수

ISU
|주|이수

ISU
주식회사 이수

ISU
이수화학

ISU
이수건설

ISU
이수페타시스

ISU
이수시스템

ISU
이수창업투자

ISU
이수앱지스

ISU
엑사캠

ISU
이수엑사보드

ISU
이수엑사플렉스

ISU
토다이수

유의사항

상하조합시 이수페타시스, 이수시스템, 이수창업투자 등 계열사명이 4글자 이상은 제시된 최대 규격 안에서 가로폭을 맞추어 사용하고 그 외 이수화학, 이수건설, 엑사캠 등 4글자 이하의 계열사명은 요소를 제외한 심볼마크의 가운데정렬을 원칙으로 한다.

AFFILIATE SIGNATURE : VERTICAL (ENG)

계열사 시그니처 : 상하조합(영문)

시그니처는 심볼과 로고타입 두 가지 요소가 함께 활용되는 기준으로, 이수그룹 계열사명을 해외에서 사용할 경우 영문으로 표기하여 조합하는 것을 원칙으로 한다. 상하조합은 가로폭이 좁거나 면적이 작은 곳에서 활용할 수 있으며, 좌우조합을 우선적으로 사용하는 것을 원칙으로 한다. 규격에 따라 길이가 긴 계열사명은 크기가 작아질 수 있기 때문에 최소크기규정을 항상 준수하여 사용한다.

적용시 임의의 변형은 절대 불가하며, 시그니처의 수정, 추가 개발시에는 반드시 |주이수 브랜드관리팀에게 의뢰하여 제작해야 한다. 요소의 재생은 CD 매뉴얼의 해당 Document를 사용하는 것을 원칙으로 한다.



최소크기규정



유의사항

상하조합시 E&C, SYSTEM 등 6글자 이하의 계열사명은 요소를 제외한 심볼마크의 가운데정렬을 원칙으로 하며, OIL & CHEMICAL 등 길이가 긴 2어절 이상의 계열사명은 제시된 최대 규격 안에서, 그 외 모든 계열사는 심볼마크의 가로폭에 맞추어 시그니처 조합을 사용하는 것을 원칙으로 한다.

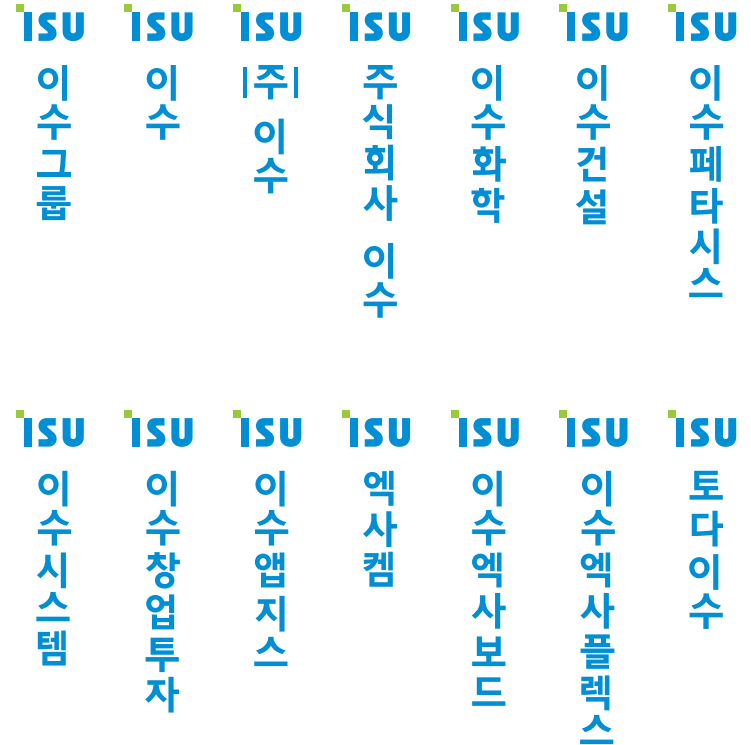
예외적으로 VENTURE CAPITAL의 경우 두 줄로 사용한다.

AFFILIATE SIGNATURE : VERTICAL-B (KOR)

계열사 시그니처 : 상하조합-대형(국문)

시그니처는 심볼과 로고타입 두 가지 요소가 함께 활용되는 기준으로, 이수그룹 계열사를 대내외에 알리는 핵심 역할을 하기에 활용과 관리에 있어서 세심한 주의가 필요하다. 상하조합 대형은 세로로 길이가 길거나 혹은 면적이 크고 가시적으로 돋보여야 하는 장소에서만 활용할 수 있으며, 외부 지주 및 공장의 Signage에서만 활용하는 것을 권장한다.

적용시 임의의 변형은 절대 불가하며, 시그니처의 수정, 추가 개발시에는 반드시 |주|이수 브랜드관리팀에게 의뢰하여 제작해야 한다. 요소의 재생은 CD 매뉴얼의 해당 Document를 사용하는 것을 원칙으로 한다.




COLOUR SYSTEM

컬러시스템

ISU Colour System은 주색상과 보조색상으로 나누어져 있으며, 심볼에 활용된 ISU Blue와 ISU Green을 주색상, 특수상황에 쓰이는 ISU Gold와 Silver, 배경색에 쓰이는 ISU Light Gray를 보조색상으로 칭한다. 인쇄와 영상 등 표현 매체에 따라 명도, 채도 등의 차이가 생길 수 있으므로 사용시 세심한 주의를 기울여야 한다. 이수그룹의 색상활용은 ISU Colour 별색 표현을 원칙으로 하며, 4도/3도 표현시 규정 색상과 가장 근접한 색상으로 정확하게 사용해야 한다.

주색상



PANTONE 3005 C
C100 M25 Y0 KO
R0 G143 B212



PANTONE 376 C
C45 M0 Y100 KO
R153 G202 B60

보조색상



PANTONE 872 C
C20 M30 Y70 K15
R180 G152 B90



PANTONE 877 C
C0 M0 Y0 K40
R167 G169 B172



PANTONE Cool Gray1 C
C4 M3 Y5 K5
R229 G228 B224

COLOUR VARIATIONS

색상활용규정

심볼과 시그니처의 색상을 임의로 적용할 경우, 이수그룹 본래의 이미지가 손상되므로 반드시 규정색상을 매뉴얼에서 권장하는 바탕 위에 사용해야만 한다.

특히 인쇄와 영상 등 표현 매체에 따라 명도, 채도 등의 차이가 생길 수 있으므로 세심한 주의를 기울여야 한다. 색상활용은 ISU Colour 별색 표현을 원칙으로 하며, 4도/3도 표현시 규정 색상과 가장 근접한 색상으로 정확하게 사용해야 한다.

심볼 및 시그니처 색상규정

심볼 및 시그니처는 ISU Blue와 Green 두 컬러를 모두 사용한 Full Colour를 백색바탕에 적용하는 것이 가장 이상적이며,

아래 예외 색상을 제외하고는 절대 Full Colour로 활용할 수 없다.



K0



K15



ISU COOL GRAY

예외색상규정

ISU Gold와 Silver 컬러는 이수그룹의 이미지 제고를 위해 단색으로 사용할 수 있으나 Full Colour와 혼용하여 사용하는 것은 지양한다.


흑백 단색의 경우 명도 및 채도 차이를 표현하지 못하는 팩스, 황봉투 등의 매체에서만 사용할 수 있다.



ISU GOLD



ISU SILVER



K100

*흰색배경, 흑백매체에만 사용가능

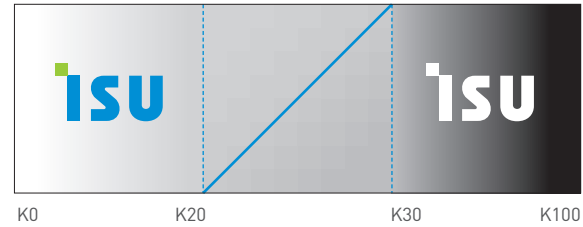
BACKGROUND COLOUR STANDARDS

배경색상기준

심볼과 시그니처는 어떠한 배경색에도 항상 명확하게 표현되어야 하며, 기준 이내의 명도라 할 지라도 보색관계의 색상이나 복잡한 배경 혹은 심볼과 시그니처에 영향을 끼치는 배경색의 적용은 지양해야 한다. 특수한 상황이 생길 때에는 반드시 I주이수 브랜드관리팀과 협의하여 사용하도록 한다.

배경색상규정

배경의 명도가 K0-K20일 경우에만 Full Colour 시그니처를 사용하도록 하고 K21-K29일 경우에는 시그니처의 사용을 금하며, K30-K100까지는 Negative를 사용하도록 한다.



White 배경의 예



Full Colour 및 ISU Gold와 ISU Silver 모두 사용가능

ISU Blue 배경의 예



Negative만 사용가능

*그 외 시그니처에 영향을 주는 바탕색 위에서는 모두 Negative를 권장한다.

ISU Green 배경의 예




Negative만 사용가능

CLEAR SPACE

최소공간규정

주변의 다른 요소로부터 독립성을 가지며 이수그룹만의 고유의 Identity를 유지하기 위해서는 일정한 여백을 확보해야만 한다. 심볼과 시그니처를 둘러싸고 있는 여백 안에는 절대 다른 문자나 그래픽 요소가 들어갈 수 없으며, 가능한 최대의 여백을 확보할 것을 권장한다. 영문 시그니처 조합의 경우 하단의 국문 시그니처 조합 최소공간규정을 참고하여 사용하도록 한다.

심볼마크



슬로건조합 (상하조합 동일)



시그니처 좌우조합



시그니처 상하조합




SIMBOL & SLOGAN INCORRECT USE

심볼 및 슬로건 사용금지규정


심볼 및 슬로건은 이수그룹의 시각적 이미지를 형성하는 매우 중요한 요소로서 브랜드의 통일성을 유지하기 위해서는 모든 어플리케이션에서 올바르게 일관성 있게 적용되어야 한다. 이의 변형과 왜곡은 이수그룹의 이미지를 왜곡시키거나 커뮤니케이션 효과를 약화시킬 우려가 있으므로 반드시 규정을 엄수하여 적용하여야 하며 슬로건의 위치나 비례, 공간규정 등을 준수하여 오남용되는 사례가 없도록 주의한다.




심볼마크의 색상을 임의로 변경한 경우



예외색상 외의 단색으로 변경한 경우



심볼마크 요소가 제거된 경우



요소의 크기를 임의로 변경한 경우



부분적으로만 네거티브를 사용한 경우



배경색과 구분되지 않는 경우



슬로건의 컬러를 임의로 변경한 경우



슬로건의 서체를 임의로 변경한 경우



심볼과 슬로건의 조합규격이 변형된 경우



슬로건을 임의로 심볼의 위쪽에 배치한 경우



슬로건의 배열을 임의로 변형한 경우



슬로건의 비율을 임의로 변경한 경우

SIGNATURE INCORRECT USE

시그니처 사용금지규정

시그니처는 이수그룹의 시각적 이미지를 형성하는 매우 중요한 요소로서 브랜드의 통일성을 유지하기 위해서는 모든 어플리케이션에서 올바르게 일관성 있게 적용되어야 한다. 이의 변형과 왜곡은 이수그룹의 이미지를 왜곡시키거나 커뮤니케이션 효과를 약화시킬 우려가 있으므로 반드시 규정을 엄수하여 적용하여야 하며 계열사의 위치나 비례, 공간규정 등을 준수하여 오남용되는 사례가 없도록 주의한다.



로고타입에 다른 서체가 활용된 경우



좌우조합 위치가 변경된 경우 1



좌우조합 위치가 변경된 경우 2



상하조합 위치가 변경된 경우 1




상하조합 위치가 변경된 경우 2



조합비율이 변경된 경우




로고타입 컬러가 변경된 경우



라인으로 활용된 경우




복잡한 배경 위에 적용한 경우



테두리를 적용한 경우



그림자를 적용한 경우



패턴을 임의로 심볼마크에 넣은 경우

TYPEFACE : KOR _ Only Font

국문 전용서체

국문 전용서체는 홍보물과 서식류 등 모든 중요한 시각적 정보전달 수단에 일관된 서체를 사용하는 것으로 이수그룹의 체계화를 보여줄 수 있는 효과적인 요소이다. 지정서체는 이수브랜드체 Family와 이수명조체 Family를 사용하며 어떠한 경우에도 임의로 변경하여 사용할 수 없다. 지정서체 이외의 서체를 사용할 시에는 반드시 |주이수 브랜드관리팀과 협의하여 사용하도록 한다.

가나다 가나다

이수브랜드체 | 이수명조체

본문용

제목용

이수브랜드 120

가나다라마바사아자차카타파하
야어여오요우유으이애애에예
0123456789.,:~"(?!\$%^&*)

이수명조체 L

가나다라마바사아자차카타파하
야어여오요우유으이애애에예
0123456789.,:~"(?!\$%^&*)

이수브랜드 150

가나다라마바사아자차카타파하
야어여오요우유으이애애에예
0123456789.,:~"(?!\$%^&*)

이수명조체 B

가나다라마바사아자차카타파하
야어여오요우유으이애애에예
0123456789.,:~"(?!\$%^&*)

이수브랜드 130

가나다라마바사아자차카타파하
야어여오요우유으이애애에예
0123456789.,:~"(?!\$%^&*)

이수명조체 R

가나다라마바사아자차카타파하
야어여오요우유으이애애에예
0123456789.,:~"(?!\$%^&*)

이수브랜드 160

가나다라마바사아자차카타파하
야어여오요우유으이애애에예
0123456789.,:~"(?!\$%^&*)

이수명조체 EB

가나다라마바사아자차카타파하
야어여오요우유으이애애에예
0123456789.,:~"(?!\$%^&*)

이수브랜드 140

가나다라마바사아자차카타파하
야어여오요우유으이애애에예
0123456789.,:~"(?!\$%^&*)

이수명조체 M

가나다라마바사아자차카타파하
야어여오요우유으이애애에예
0123456789.,:~"(?!\$%^&*)

이수브랜드 170

가나다라마바사아자차카타파하
야어여오요우유으이애애에예
0123456789.,:~"(?!\$%^&*)

TYPEFACE : KOR

국문 지정서체

국문 지정서체는 이수전용서체 사용이 용이하지 못할 때 사용하는 서체이다. 지정서체는 윤고딕체 Family와 윤명조체 Family를 사용하며 어떠한 경우에도 임의로 변경하여 사용할 수 없다. 지정서체 이외의 서체를 사용할 시에는 반드시 |주|이수| 브랜드관리팀과 협의하여 사용하도록 한다.

가나다 가나다

윤고딕체 | 윤명조체

본문용

제목용

윤고딕 120

가나다라마바사아자차카타파하
야어여오요우유으이애애에예
0123456789.,:;' " (!£\$%^&*)

윤명조체 120

가나다라마바사아자차카타파하
야어여오요우유으이애애에예
0123456789.,:;' " (!£\$%^&*)

윤고딕 150

가나다라마바사아자차카타파하
야어여오요우유으이애애에예
0123456789.,:;' " (!£\$%^&*)

윤명조체 150

가나다라마바사아자차카타파하
야어여오요우유으이애애에예
0123456789.,:;' " (!£\$%^&*)

윤고딕 130

가나다라마바사아자차카타파하
야어여오요우유으이애애에예
0123456789.,:;' " (!£\$%^&*)

윤명조체 130

가나다라마바사아자차카타파하
야어여오요우유으이애애에예
0123456789.,:;' " (!£\$%^&*)

윤고딕 160

가나다라마바사아자차카타파하
야어여오요우유으이애애에예
0123456789.,:;' " (!£\$%^&*)

윤명조체 160

가나다라마바사아자차카타파하
야어여오요우유으이애애에예
0123456789.,:;' " (!£\$%^&*)

윤고딕 140

가나다라마바사아자차카타파하
야어여오요우유으이애애에예
0123456789.,:;' " (!£\$%^&*)

윤명조체 140

가나다라마바사아자차카타파하
야어여오요우유으이애애에예
0123456789.,:;' " (!£\$%^&*)

TYPEFACE : ENG

영문 지정서체

영문 지정서체는 홍보물과 서식류 등 모든 중요한 시각적 정보전달 수단에 일관된 서체를 사용하는 것으로 이수그룹의 체계화를 보여줄 수 있는 효과적인 요소이다. 영문 지정서체는 DIN Family를 사용하며 어떠한 경우에도 임의로 변경하여 사용할 수 없다. 지정서체 이외의 서체를 사용할 시에는 반드시 주이수 브랜드관리팀과 협의하여 사용하도록 한다.

Abc

DIN

본문용

제목용

DIN Light
abcdefghijklmnopqrstuvwxy
ABCDEFGHIJKLMNOPQRSTUVWXYZ
0123456789.,;:'"(!£\$%^&*)

DIN Bold
abcdefghijklmnopqrstuvwxy
ABCDEFGHIJKLMNOPQRSTUVWXYZ
0123456789.,;:'"(!£\$%^&*)

DIN Regular
abcdefghijklmnopqrstuvwxy
ABCDEFGHIJKLMNOPQRSTUVWXYZ
0123456789.,;:'"(!£\$%^&*)

DIN Black
abcdefghijklmnopqrstuvwxy
ABCDEFGHIJKLMNOPQRSTUVWXYZ
0123456789.,;:'"(!£\$%^&*)

DIN Medium
abcdefghijklmnopqrstuvwxy
ABCDEFGHIJKLMNOPQRSTUVWXYZ
0123456789.,;:'"(!£\$%^&*)

GRAPHIC MOTIF

그래픽 모티프

그래픽 모티프는 일관된 브랜드 이미지를 구축하고 타사와 차별화를 주기 위해 개발된 형태로 이수그룹의 그래픽 모티프는 Creative Imagination이다.

CI의 픽셀 형태를 면으로 활용하여 심플하게 표현하였으며, 시각적 주목성과 안정감, 활용성을 높이기 위해 픽셀이 연속적으로 확장되는 형태로 구성되어 있다. 이수그룹의 그래픽 모티프는 새로운 미래를 준비하는 이수인들의 창의성과 도전정신, 고객과 함께 어우러지는 공감, 그리고 소통의 메시지를 통해 고객의 행복과 가치가 무한대로 증대됨을 의미한다.

이수그룹만의 고유한 Blue & Green Colour Gradation을 사용하여 보다 세련된 느낌과 친근하면서도 젊고, 유연한 이미지를 강조한다.

적용예시




그래픽 모티프는 4:1의 비례를 유지하는 것을 권장하며 폭이 좁아질 경우에도 최소 2.5:1의 비례를 유지한다.

GRAPHIC MOTIF GUIDE : TYPE A-B

그래픽 모티프 가이드 : TYPE A-B

그래픽 모티프는 다양한 상황에 적절히 사용될 수 있도록 컬러 또는 형태가 다른 4가지의 타입으로 이루어져 있다. 적용시에는 매뉴얼에 제시된 각 아이템별 디자인을 참고하여 활용하며 모티프는 ISU Blue와 ISU Green의 비례를 4 : 1로 유지하는 것이 이상적이므로 모티프 활용시 두께와 면적을 고려하며 사용할 수 있도록 주의해야 한다.



Full Colour

ISU Blue

ISU Green

ISU Gold

ISU Silver

TYPE A 기본 인쇄물이나 홍보물 등의 모티프의 프레임 사이즈에 따라 면적을 늘리거나 줄여서 활용할 수 있다. 그외 개수 또는 구분이 필요한 경우에 제시된 컬러들을 함께 사용한다.
4 Pixel

적용예시



Print AD



Full Colour

ISU Blue

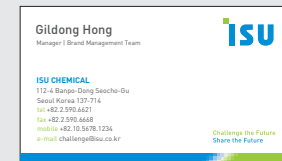
ISU Green

ISU Gold

ISU Silver

TYPE B 서식류, 문서 내지, 이메일 등 텍스트가 많은 양식류에 사용하며 모티프의 높이가 5mm 이하로 사용될 경우에만 Type B를 사용할 것을 권장한다.
3 Pixel

적용예시



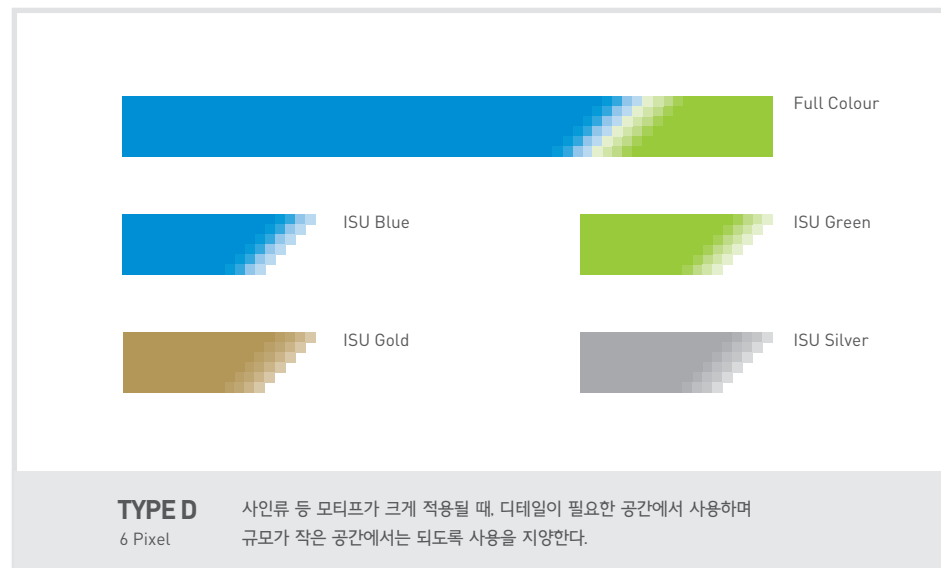
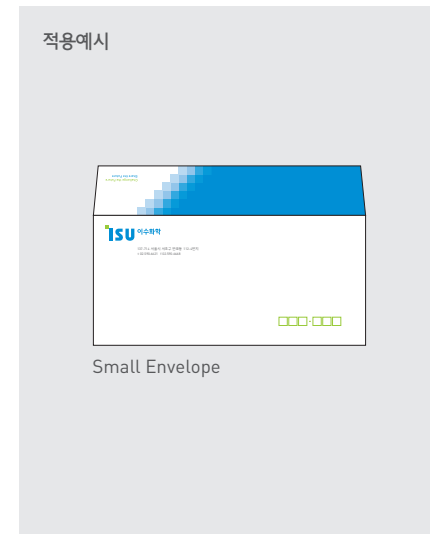

Business Card

*VIP, VVIP의 경우 ISU Gold 컬러를 활용하도록 한다.

GRAPHIC MOTIF GUIDE : TYPE C-D

그래픽 모티프 가이드 : TYPE C-D

그래픽 모티프는 다양한 상황에 적절히 사용될 수 있도록 컬러 또는 형태가 다른 4가지의 타입으로 이루어져 있다. 적용시에는 매뉴얼에 제시된 각 아이템별 디자인을 참고하여 활용하며 TYPE C와 TYPE D는 가로폭이 좁거나 면적이 크고 작은 모든 경우에도 사용할 수 있다. 모티프 활용시 적용 매체의 크기, 모티프의 두께와 면적을 함께 고려하여 사용할 수 있도록 주의해야 한다.



*VIP, VVIP의 경우 ISU Gold 컬러를 활용하도록 한다.

APPLICATION OF GRAPHIC MOTIF

그래픽 모티프 적용방법

그래픽 모티프는 다양한 상황에 적절히 사용될 수 있도록 컬러 또는 형태가 다른 4가지의 타입으로 이루어져 있다. 적용시에는 매뉴얼에 제시된 각 아이템별 디자인을 참고하여 활용하며 모티프의 적용 방법을 충분히 숙지 후 적용 매체의 크기, 모티프의 두께와 면적을 함께 고려하여 사용할 수 있도록 주의해야 한다.

① 모티프의 높이를 설정한다.

② 각각 끝점을 선택한다.

③ 비례를 고려하며 옆으로 늘린다.

TYPE A~B




모티프가 들어갈 부분과 적용될 높이를 설정한다.



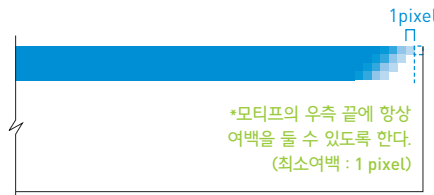
*계조 부분은 절대 임의로 수정할 수 없다.

양 끝의 점을 선택하고 각각 늘려준다.




레이아웃에 따라 모티프의 위치를 이동할 수 있다.

TYPE C~D





*모티프의 우측 끝에 항상 여백을 둘 수 있도록 한다. (최소여백 : 1 pixel)

모티프가 들어갈 부분과 적용될 높이를 설정한다.



끝의 점을 선택하고 적용될 공간에 맞추어 늘려준다.

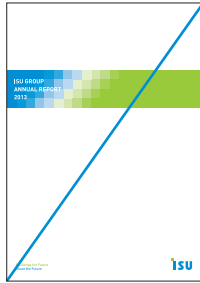


레이아웃에 따라 모티프의 위치를 이동하거나 짧게 사용할 수 있다.


GRAPHIC MOTIF INCORRECT USE

그래픽 모티프 사용금지규정


모티프의 변형사용은 이수그룹의 이미지를 왜곡 시키거나 커뮤니케이션 효과를 약화시킬 우려가 있으므로 사용금지규정을 항상 준수하여야 한다. 금지규정 외에도 권장사항을 과도하게 넘어서 이수그룹의 기업 이미지에 영향을 끼칠 수 있는 모티프 사용은 지양해야 한다.




권장하는 비례를 과도하게 어긴 경우



모티프에 사명 또는 슬로건 조합을 눈에 띄지 않게 적용한 경우




모티프를 희미하게 적용한 경우




모티프가 겹치는 경우



바탕에 권장하지 않은 컬러를 사용한 경우




모티프의 컬러를 임의로 변경한 경우



모티프에 그래데이션을 준 경우



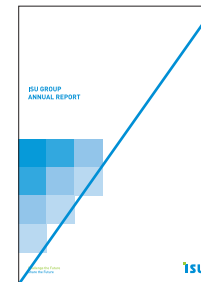
모티프를 과도하게 해치는 사진이미지를 사용한 경우




임의로 모티프를 반전시킨 경우



하나의 적용면에 두개 이상의 모티프를 사용한 경우



모티프를 임의로 수정하여 사용한 경우



모티프의 일부를 확대 또는 축소한 경우

